

## Raccordo connettore




Per unire DUE linee di tubo equipaggiate con raccordi portagomma automatici.



### Specifiche



### Dati commerciali

	Art.	EAN	Pcs	m <sup>3</sup>	Kg	Box(LxWxH) cm
	8000.5450	8004779054501	10	0,0037	0,29	20,7x14,7x10,4
	8000.3450	-	25	0,0023	0,293	15x15x12
	8004.3450	8004779034503	70	0,0071	0,843	40x12,8x14

### Schema tecnico di utilizzo

